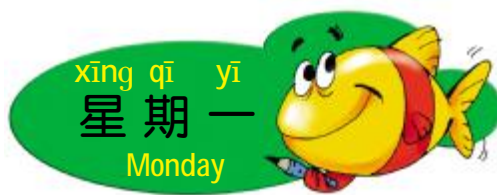


shí zì yī
1. 识字 (一)

Lesson 1 Learning Characters 1



xiě yi xiě

1. 写一写 (Learn to write.)

五						
六						
七						
八						
九						



bǎ xià miàn de zì xiě wánzhěng

2. 把下面的字写完整 (Complete the following characters.)

六	七	四	五	九
---	---	---	---	---



3. **按数字顺序连一连** (Draw a line between the numerals in the order from small to big.)

二 三
● ●

一 十
● ●

四 五 六 七
● ● ● ●

九 八
● ●



4. **看一看，写一写** (Write the characters of numerals next to the correct hour on the clock after the model.)

lì
例:



十二



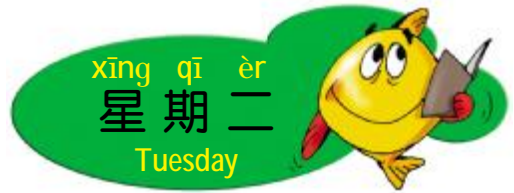












xiě yi xiě

1. 写一写 (Learn to write.)

三						
四						
六						
八						
十						



bǎ xià liè zì de dì èr huà tú hēi

2. 把下列字的第二画涂黑 (Blacken the second stroke of each character below.)

四 五 六 七 九 十



zhào lì zì lián yì lián

3. 照例子连一连 (Link after the model.)

四 五 六 七 八 九

1 7 7 7 7 7

第一画 第二画



zhào lì zì xuǎn zé zhèng què dá àn

4. 照例子选择正确答案 (Choose the right answers after the model.)

lì

例：四

(√) () ()

五 () () ()

六 () () ()

七 () () ()

八 () () ()



zhào lì zì xiě yì xiě

5. 照例子写一写 (Write characters below in the stroke order after the model.)

lì
例： 丶 → 一 → 二 → 六

___ → ___ → ___ → ___ → 四

___ → ___ → ___ → 五

___ → 七

___ → 九



dú yì dú

6. 读一读 (Read aloud.)

一三五八十 七九二六四 十八五三一 四六二九七



miáo yī miáo

1. 描一描 (Blacken the following characters.)

四 五 八 九 百



xiě yī xiě

2. 写一写 (Learn to write.)

一						
三						
五						
七						
九						
百						



3. **数笔画，填空** (Count the strokes and fill in the blanks.)

- (1) “七”的第二画是_____。
- (2) “八”一共有_____画，第二画是_____。
- (3) “九”的第二画是_____。
- (4) “百”一共有_____画，第三画是_____。



4. **照例子看图写一写** (Write one Chinese numeral for each picture after the model.)

例：

三





zhào lì zì xiě yì xiě
5. 照例子写一写 (Write characters below in the stroke order after the model.)

lì
例：ノ → 八

丨 → 口 → _____ → _____ → _____

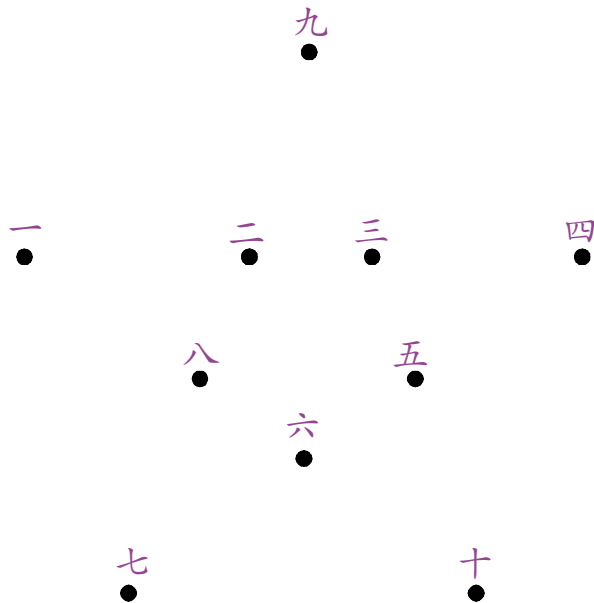
一 → 丿 → _____ → _____

一 → 三 → _____

一 → 丿 → 丨 → _____ → _____ → _____



bǎ xià miàn de shù zì lián yì lián liǎn chéng yí ge wǔ jiǎo xīng
6. 把下面的数字连一连，连成一个五角星 (Link the numerals below to form a pentacle.)



xīng qī sì
星期四
Thursday



xiě yì xiě

1. 写一写 (Learn to write.)

四						
六						
七						
九						
百						

2. 把“四”“百”的第四画、“六”的第三画、“七”的第二画涂黑 (Blacken the fourth stroke of “四”, “百”, the third stroke of “六”, and the second stroke of “七”.)



四

六

七

百



3. **数一数，红色笔画是这个汉字的第几画** (Find out which stroke the red is.)

四 _____ 五 _____ 六 _____ 七 _____
 八 _____ 九 _____ 十 _____ 百 _____



4. **照例子写一写** (Write one character for each number below after the model.)

例： 3 35
 三 三十五

4 6 7 8 9 12

 46 83 95 100



5. **读一读** (Read aloud.)

三四一十二 三五一十五 三六一十八
 三七二十一 三八二十四 三九二十七



zhào lì zì shù yì shǔ bǎ shù zì tián zài () lǐ (Count and fill in each blank with the number of kids in relevant pictures after the model.)

lì
例:



(三)



()



()



()



()



bǎ yǒu bǐ huà de zì quān qǐ lái (Circle the characters with the stroke “一”, “乚”, “フ”.)

八 七 九 四 百



3. **写出带有下列笔画的字** (Write characters with the given strokes below.)

丨: _____

丶: _____

乚: _____

㇇: _____

ノ: _____



4. **读一读** (Read aloud.)

一 二 三， 三 二 一，
一 二 三 四 五 六 七，
七 六 五 四 三 二 一。



5. **把笔画数最多的字写在 () 里** (Fill in the blank with the character with the most strokes.)

六 四 五 三 九 百 ()



6. **把课文读给爸爸妈妈听，让他们评评分**
(Read the text aloud to your parents and ask them to grade your performance.)

评分	家长签名