

shí zì sān
3. 识字 (三)

Lesson 3 Learning Characters 3



xiě yì xiě

1. 写一写 (Learn to write.)

日						
月						
山						
石						
田						
土						



bǎ xià liè zì de dì èr huà tú hēi
 2. 把下列字的第二画涂黑 (Blacken the second stroke of each character below.)

日 月 山 石



shǔ bǐ huà tián kòng
 3. 数笔画，填空 (Count the strokes and fill in the blanks.)

- (1) “日”一共有__画，第二画是__。
- (2) “月”一共有__画，第一画是__。
- (3) “山”一共有__画，第二画是__。
- (4) “石”一共有__画，第二画是__。



zhào lì zì kàn tú xiě zì
 4. 照例子看图写字 (Write one character for each picture below after the model.)

lì
 例：



日



九 十





bǐ yì bǐ dú yì dú
 5. 比一比，读一读 (Compare and read.)

{ 口 五口人
 日 八日

{ 月 九月
 目 耳目

{ 日 日月
 目 耳目



zhào lì zì kàn tú lián yì lián

6. 照例子看图连一连 (Link pictures with relevant characters after the model.)

石



田

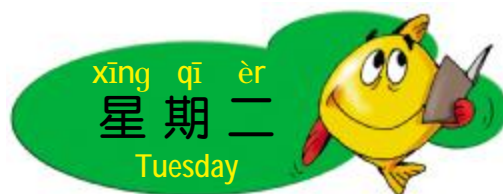
月

日

土

山





xiě yì xiě

1. 写一写 (Learn to write.)

石						
田						
土						
水						
火						



zhào lì zì shǔ yì shǔ hóng sè bǐ huà shì zhè ge hàn zì de dì jǐ huà

2. 照例子数一数，红色笔画是这个汉字的第几画

(Find out which stroke the red is after the model.)

例：日 4

月 山 石 土

水 ___ 火 ___ 田 ___ 百 ___



bǎ xià miàn de zì xiě wán zhěng

3. 把下面的字写完整 (Complete the following characters.)



zhào lì zì xiě hàn zì

4. 照例子写汉字 (Fill in the blanks after the model.)

lì
例: 丿 + 口 → 石

口 + 十 → ___

一 + ___ → 土

___ + ___ → 头

一 + 人 → ___



zhào lì zì kàn tú xiě zì

5. 照例子看图写字 (Write one character for each picture after the model.)

lì
例:



山





dú yì dú
6. 读一读 (Read aloud.)

日月 十二月二十四日

山水 水田 山头 石山 土山

火山 大山 山上 山下



bǎ xià liè zì de dì èr huà tú hēi
1. 把下列字的第二画涂黑 (Blacken the second stroke of each character below.)

土 田 水 火



xiě yì xiě
2. 写一写 (Learn to write.)

水						
火						
木						
禾						



zhào lì zì bǐ yì bǐ zǔ cí yǔ
3. 照例子比一比，组词语 (Compare and form phrases after the model.)

lì
 例： { 十 (十人)
 { 土 (土地)

{ 木 () { 日 () { 水 () { 口 ()
 { 禾 () { 目 () { 火 () { 石 ()



zhào lì zì xiě yì xiě
4. 照例子写一写 (Form phrases according to the pictures after the model.)

lì
 例：  +  = 山水

(1)  +  = _____

(2)  +  = _____

(3)  +  = _____

(4)  +  = _____



zhào lì zì zhǎo chū bù tóng lèi de cí xiě zài li
 5. 照例子找出不同类的词，写在()里 (Fill in each blank with the character which does not belong to its group after the model.)

例：三 四 人 九 (人)

(1) 耳 日 目 口 ()

(2) 石 水 山 手 ()

(3) 山 土 禾 石 ()



kàn tú dú yì dú
 6. 看图读一读 (Look at the pictures and read out the following characters and words.)



山



石



田



土



水



火



大山



石头



水田



土山



山水



大火



xiě yi xiě

1. 写一写 (Learn to write.)

日						
月						
山						
木						
禾						



shù bǐ huà tián kòng

2. 数笔画，填空 (Count the strokes and fill in the blanks.)

- (1) “丿”是“木”的第__画。
- (2) “一”是“禾”的第__画。
- (3) “丨”是“山”的第__画。
- (4) “フ”是“水”的第__画。



zhào lì zì xiě yì xiě

3. 照例子写一写 (Write characters below in the stroke order after the model.)

例: 丿 → 月 → 月 → 月

____ → ____ → ____ → ____ → 禾

____ → ____ → ____ → ____ → 石

____ → ____ → ____ → ____ → 田

____ → ____ → 土

____ → ____ → ____ → 木

____ → ____ → ____ → 日



zhào lì zì gǎi cuò bié zì

4. 照例子改错别字 (Correct the wrong characters after the model.)

例: 月
月

山 水 禾 不



zhào lì zì kàn tú lián yì lián

5. 照例子看图连一连 (Link pictures with relevant characters after the model.)



田



石



水



土



禾



火



木



kàn tú dú yì dú

6. 看图读一读 (Look at the pictures and read out the following phrases.)



火山



大火



小火



木头



水田



xiě chū dài yǒu xià liè bǐ huà de zì

1. 写出带有下列笔画的字 (Write characters with the given strokes below.)

丿: _____ ㇇: _____ ㇇: _____



zhào lì zì kàn tú xiě zì

2. 照例子看图写字 (Write one character for each picture after the model.)

例:



日





zhào lì zì lián yì lián zǔ cí yǔ
 6. 照例子连一连，组词语 (Link and form phrases after the model.)

日	水	火	木	石
头	田	头	月	山
_____	_____	木头	_____	_____



bǎ kè wén dú gěi bà ba mā ma tīng ràng tā men píng píng fēn
 7. 把课文读给爸爸妈妈听，让他们评评分
 (Read the text aloud to your parents and ask them to grade your performance.)

评分	家长签名