

xiǎo xué shēng

7. 小学生

Lesson 7 Pupils



xiě yi xiě

1. 写一写 (Learn to write.)

学						
生						
我						
是						



bǎ xià liè zì de dì wǔ huà tú hēi

2. 把下列字的第五画涂黑 (Blacken the fifth stroke of each character below.)

生 学 我 是 爱



shǔ bǐ huà tián kòng
3. 数笔画，填空 (Count the strokes and fill in the blanks.)

- (1) “学”一共有___画，第六画是___。
- (2) “我”一共有___画，第七画是___。
- (3) “生”一共有___画，第二画是___。
- (4) “是”一共有___画，第八画是___。
- (5) “爱”一共有___画，第九画是___。



zhào lì zì xiě yì xiě
4. 照例子写一写 (Write characters below in the stroke order after the model.)

lì
例：一 → 丿 → 丿 → 石 → 石

___ → ___ → ___ → ___ → ___ → ___ → ___ → 学

___ → ___ → ___ → ___ → ___ → ___ → ___ → 我

___ → ___ → ___ → ___ → 生

___ → ___ → ___ → ___ → ___ → ___ → ___ → ___ → 是



dú yì dú
5. 读一读 (Read aloud.)

学生 小学生 我是学生。 我是小学生。

老师 中文老师 我爱中文老师。

学校 中文学校 我爱中文学校。

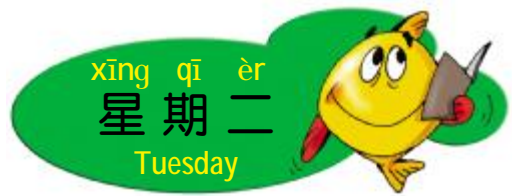


zhào lì zì gǎi cuò bié zì

6. 照例子改错别字 (Correct the wrong characters after the model.)

例：我 帅 回 学 妹 爱

我



xiě yi xiě

1. 写一写 (Learn to write.)

是						
爱						
老						
师						



tián kòng

2. 填空 (Fill in the blanks.)

- (1) “校”的左面是____，右面是____。
- (2) “雪”的上面是____，下面是____。
- (3) “师”的左面是____，右面是____。



3. **读一读** (Read aloud.)

老师爱学生，学生爱老师。

我是小学生，我去中文学校，我爱中文学校。



4. **照例子填空** (Fill in the blanks after the model.)

例：雨 + 冫 → 雪
 ___ + ___ → 是
 ___ + 友 → 爱
 木 + 交 → ___
 宀 + 子 → ___
 巾 + 巾 → ___
 夕 + 匕 → ___



5. **看图连一连** (Link pictures on the left with the phrases on the right.)



同学



中文学校



老师



小学生



zhào lì zì kàn tú wán chéng jù zì

6. 照例子看图完成句子 (Complete the sentences for each picture after the model.)

lì
例:



我爱春天。

(1)



我_____。

(2)



我_____。

(3)



我_____。

(4)



我_____。

(5)



我_____。

(6)



我_____。

(7)



我_____。

(8)



我_____。

(9)



我_____。



xiě yi xiě

1. 写一写 (Learn to write.)

老						
师						
同						
文						
校						



bǎ xià liè zì de dì wǔ huà tú hēi

2. 把下列字的第五画涂黑 (Blacken the fifth stroke of each character below.)

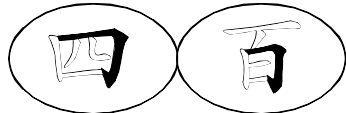
爱 老 师 同 校

zhào lì zì bǐ yì bǐ gěi měi zǔ zì zhōng bǐ huà xiāng tóng de dì fāng tú shàng
 3. 照例子比一比，给每组字中笔画相同的地方涂上
 nǐ xǐ huān de yán sè
 你喜欢的颜色



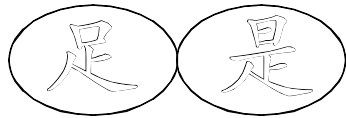
(Compares the of each group of and color the same strokes with your favorite colors after the model.)

lì
 例：



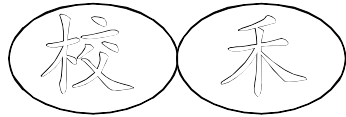
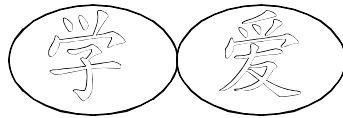
(1)

(2)

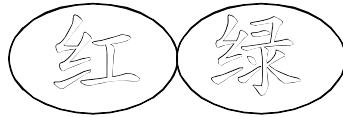


(3)

(4)



(5)



kàn tú wán chéng jù zì
 4. 看图完成句子 (Complete the sentence for each picture.)

我是_____。



我去_____。





5. **读一读** (Read aloud.)

我爱老师 老师爱我 我去学校
 小学老师 中文老师



6. **照例子读一读，写一写** (Read and write characters below in the stroke order after the model.)

例：校： $\begin{matrix} \text{一} \\ \text{丨} \\ \text{才} \\ \text{木} \\ \text{木} \\ \text{木} \\ \text{木} \\ \text{木} \end{matrix} \rightarrow \text{校} \rightarrow \text{校}$

石： _____

老： _____

师： _____

爱： _____

文： _____



xiě yi xiě

1. 写一写 (Learn to write.)

同						
学						
文						
校						
我						



shù bǐ huà tián kòng

2. 数笔画，填空 (Count the strokes and fill in the blanks.)

- (1) “同” 一共有__画，第二画是__。
- (2) “文” 一共有__画，第三画是__。
- (3) “爱” 一共有__画，第八画是__。
- (4) “老” 一共有__画，第五画是__。
- (5) “师” 一共有__画，第五画是__。



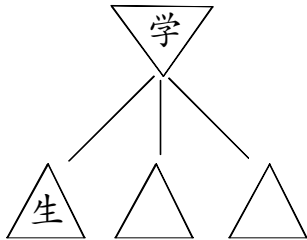
3. **读一读** (Read aloud.)

同学 小学生学中文。
我爱同学。 我爱中文学校。



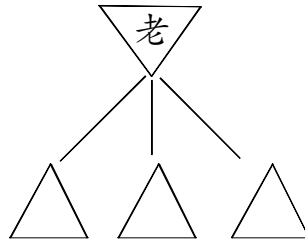
4. **照例子组一组，填一填** (Fill in the blanks after the model.)

(1)



学生 _____

(2)





5. **照例子看图完成句子** (Complete the sentence for each picture after the model.)

例：



同学去学校。



我_____。



_____去学校。



zhào lì zì lián cí chéng jù

6. 照例子连词成句 (Put the given words in the correct order to make sentences after the model.)

lì
例：是 我 学生
我是学生。

(1) 去 我 学校

(2) 中文 我 学

(3) 春天 了 来

(4) 爱 中文 我 学校



zhào lì zì bǎ bǐ huà shù xiāng tóng de zì xiě zài yì qǐ

1. 照例子把笔画数相同的字写在一起 (Put the characters with the same number of strokes together after the model.)

我是爱校同秋

六画： _____

七画： _____

九画： 秋 _____

十画： _____



bǎ xià mian de zì xiě wán zhěng

2. 把下面的字写完整 (Complete the following characters.)

我

同

又

秋

同

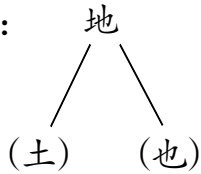


zhào lì zì fēn yī fēn xiě yī xiě

3. 照例子分一分，写一写 (Separate each character into two parts after the model.)

lì

例：



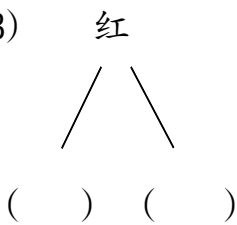
(1)



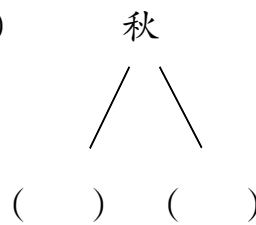
(2)



(3)



(4)



dú yì dú

4. 读一读 (Read aloud.)

学生 老师

中文 学校 中文学校 去中文学校



xuǎn zì tián kòng

5. 选字填空 (Choose the right words to fill in the blanks.)

是 爱

- (1) 我 _____ 小学生。
- (2) 我 _____ 中文学校。
- (3) 学生 _____ 老师。
- (4) 我 _____ 上学。
- (5) 冬冬、云云 _____ 同学。



zhào lì zì wán chéng jù zì

6. 照例子完成句子 (Put the given words in the correct order to complete the sentences after the model.)

lì
例：冬天 我 爱
我 爱冬天。

(1) 老师 学校 去
老师 _____。

(2) 是 老师 我
我 _____。

(3) 学 我 中文
我 _____。



bǎ kè wén dú gěi bà ba mā ma tīng ràng tā men píng píng fēn

7. 把课文读给爸爸妈妈听，让他们评评分
(Read the text aloud to your parents and ask them to grade your performance.)

评分	家长签名