

láng lái le
12. 狼来了

Lesson 12 Wolves Are Coming



xiě yi xiě
1. 写一写 (Learn to write.)

狼						
干						
弄						
声						
喊						
刻						



dú yì dú
2. 读一读 (Read aloud.)

- 有只小猫在河边钓鱼。
有个孩子在山上放羊。
有个学生在教室里看书。
有个人在花园里种花。
有个小朋友在家里帮妈妈干家务活儿。



zhào lì zì gǎi cuò bié zì
3. 照例子改错别字 (Find out and correct the wrong characters after the model.)

- lì
例：山下的人们听到了感叫声。（喊）
- (1) 人们再也不里那个放羊的孩子了。（ ）
- (2) 他又欺骗了很多再山下干活儿的人。（ ）（ ）
- (3) 人们立课跑上山来。（ ）
- (4) 放羊的孩子在澈荒。（ ）（ ）
- (5) 可是，山上跟本没有狼。（ ）



shǔ bǐ huà tián kòng
4. 数笔画，填空 (Count the strokes and fill in the blanks.)

- (1) “声”字一共有____画，上边是____，下边是____。
- (2) “狼”字一共有____画，左边是____，右边是____。
- (3) “弄”字一共有____画，上边是____，下边是____。
- (4) “喊”字一共有____画，左边是____，右边是____。
- (5) “刻”字一共有____画，左边是____，右边是____。
- (6) “根”字一共有____画，左边是____，右边是____。



zhào lì zì lián yì lián zǔ cí yǔ

5. 照例子连一连，组词语 (Link and form phrases after the model.)

从 干 别 故 立 欺

骗 刻 意 前 活儿 人

_____ 从前 _____



dú kè wén tián kòng

6. 读课文，填空 (Fill in the blanks according to the text.)

- (1) _____，有个孩子_____放羊。他看_____很多人_____干活儿，想_____一下别人。
- (2) 山下_____人_____喊叫声，_____跑_____山_____。可是，山上_____，是放羊的孩子在_____，人们_____他_____。
- (3) 过了几天，人们_____听见这个孩子_____喊：“狼来了！狼来了！”大家_____跑_____山_____，结果还是没有狼，人们_____撒谎的孩子_____。
- (4) 又过了几天，狼_____来了。
- (5) 山下的人们听见喊声，_____没有人_____他了。
- (6) _____，他的许多羊都_____狼_____了。



zhào lì zì xiě jù zì

7. 照例子写句子 (Reconstruct the sentences with the given expressions after the model.)

lì
例：有个孩子放羊。(在山上)

有个孩子在山上放羊。

- (1) 有个学生看书。(在教室里)

(2) 有个人种花。(在花园里)

(3) 有个小朋友看儿童画报。(在街边)

(4) 有只小猫钓鱼。(在河边)

(5) 有很多人干活儿。(在山下)



xiě yi xiě

1. 写一写 (Learn to write.)

声						
喊						
刻						
根						
撒						
谎						



dú yì dú
2. 读一读 (Read aloud.)

小虫子被我捉住了。
那本书被别人拿走了。
那本本子被方方用完了。
放羊的孩子被狼吃掉了。
他的许多羊都被狼吃掉了。
人们被放羊的孩子欺骗了。



zhào lì zì xiě chū xià liè zì de piān páng bù shǒu
3. 照例子写出下列字的偏旁部首 (Fill in the blanks with the radicals of the given characters after the model.)

lì
例：草：艹_丨
 谎：____ 欺：____ 被：____
 骗：____ 理：____ 撒：____



zhào lì zì lián yì lián xiě hàn zì
4. 照例子连一连，写汉字 (Link and write after the model.)

王	士	口	亥	才	讠	马	衤
皮	扁	荒	井	咸	冫	尸	艮
_____	_____	_____	_____	喊	_____	_____	_____



bǐ yì bǐ zài zǔ cí yǔ
5. 比一比，再组词语 (Compare and form phrases.)

{ 黄 _____	{ 忙 _____	{ 根 _____
{ 谎 _____	{ 狼 _____	{ 更 _____

{ 声 _____ { 刻 _____ { 喊 _____
 { 生 _____ { 课 _____ { 感 _____



6. 读课文，判断句子，对的打“√”，错的打“×”

(Judge the correctness of the sentences below with “√” on each right sentence and “×” on each wrong sentence according to the text.)

- (1) 现在有个孩子在山上放羊。 ()
- (2) 孩子看到很多人在山上干活儿。 ()
- (3) 孩子欺骗了人们。 ()
- (4) 人们看见狼来了，就立刻跑上山去。 ()
- (5) 人们都不理那个孩子了。 ()
- (6) 后来，狼真的来了。 ()
- (7) 狼都被孩子的羊吃掉了。 ()



7. 照例子写句子 (Reconstruct the sentences with “被” after the model.)

例：东东用完了那个本子。 (被)

那个本子被东东用完了。

- (1) 狼吃掉了放羊的孩子。 (被)

- (2) 孩子欺骗了人们。 (被)

- (3) 方方拿走了我的书。 (被)

- (4) 我捉住了那条小虫子。 (被)

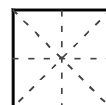
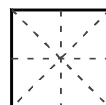
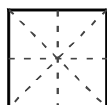
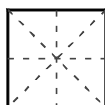
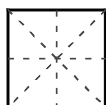
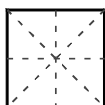
(5) 我打破了他的水壶盖。(被)



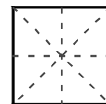
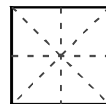
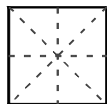
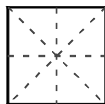
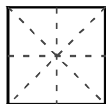
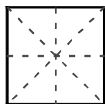
xiě yì xiě

1. 写一写 (Learn to write.)

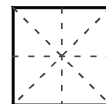
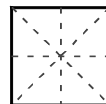
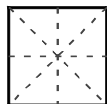
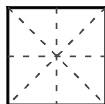
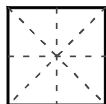
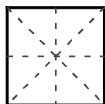
根



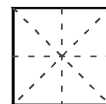
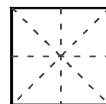
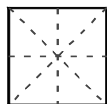
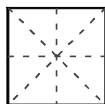
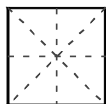
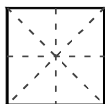
撒



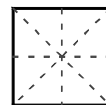
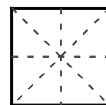
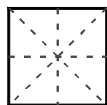
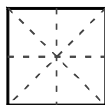
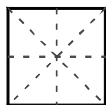
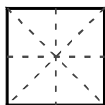
谎



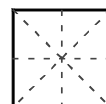
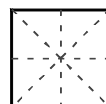
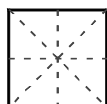
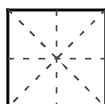
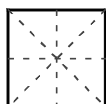
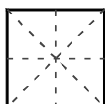
被



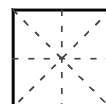
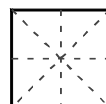
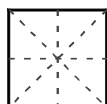
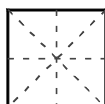
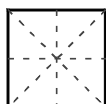
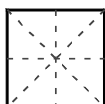
欺



骗



理





dú yì dú
2. 读一读 (Read aloud.)

跑上山来 走进教室来 跳进水里来
跑上山去 走进教室去 游过河去
买回家来 飞上天去



zhào lì zì xiě yì xiě
3. 照例子写一写 (Write characters in the stroke order after the model.)

- lì
例： 一 → 二 → 专 → 专
- (1) 一 → 一 → 犛 → 犛 → 一 → 一 → 一 → 犛 → 一 → 狼
- (2) 丶 → 丿 → 一 → 一 → 衤 → 一 → 一 → 一 → 一 → 被
- (3) 一 → 十 → 才 → 木 → 一 → 一 → 一 → 一 → 一 → 根
- (4) 一 → 二 → 丰 → 王 → 一 → 一 → 弄
- (5) 一 → 十 → 士 → 一 → 一 → 一 → 声



zhào lì zì xiě hàn zì zài zǔ cí yǔ
4. 照例子写汉字，再组词语 (Combine these parts to make characters and form phrases after the model.)

- lì
例： 乍 + 心 → 怎 怎么
- 王 + 里 → _____ 马 + 扁 → _____
- 讠 + 荒 → _____ 木 + 艮 → _____
- 亥 + 丿 → _____ 古 + 攵 → _____



xiǎng yi xiǎng xiě yi xiě

5. 想一想，写一写 (Think about and complete the dialogue below.)



老师：方方，你听过《狼来了》的故事吗？

方方：我听过。

老师：那个放羊的孩子第三次喊“狼来了”时，为什么再也没有人理他了？

方方：_____。

老师：你觉得那个放羊的孩子是个好孩子吗？

方方：_____。

老师：为什么？

方方：_____。

老师：那我们要做个撒谎的孩子，还是要做个不撒谎的孩子？

方方：_____。



xuǎn cí yǔ tiánkòng

6. 选词语填空 (Choose the right words to fill in the blanks.)

进来 出来 出去 下来 上去

(1) 你找云云吗？她刚从教室走_____了。

(2) 同学们，快坐好，老师就要_____了。

(3) 你看，一只小虫子从树上掉_____了。

(4) 你快_____吧，亮亮在上面等你呢。

(5) 你能叫他_____一下吗？我在外面等他半天了。



cāi zì mí

7. 猜字谜 (Riddles)

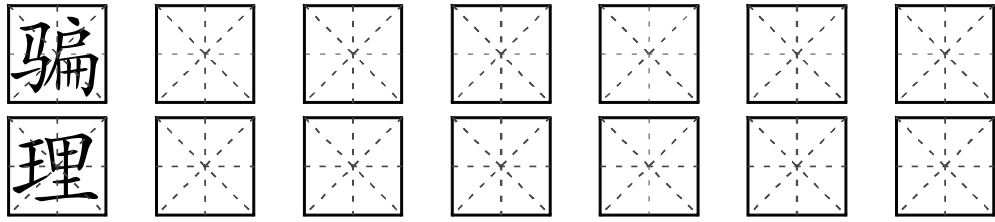
- “一”在“十”上立。 _____
- 左边一个“马”，右边一个“扁”。 _____
- 左边一个“口”，右边一个“咸”。 _____
- 左边一个“其”，右边一个“欠”。 _____
- 左边一个“王”，右边一个“里”。 _____
- 左边一个“子”，右边一个“亥”。 _____



xiě yì xiě

1. 写一写 (Learn to write.)

狼						
干						
弄						
被						
欺						



2. **读一读** (Read aloud.)

dú yì dú

人们被他欺骗了。大家跑上山去。放羊的孩子在撒谎。
 人们又被他欺骗了。大家又跑上山去。放羊的孩子又在撒谎。
 这个孩子在大声喊：“狼来了！狼来了！”
 这个孩子又在大声喊：“狼来了！狼来了！”



3. **照例子写出下列字的偏旁部首** (Fill in the blanks with the radicals of the given characters after the model.)

zhào lì zì xiě chū xià liè zì de piān páng bù shǒu

lì
 例：钓： 钅
 狼： _____ 声： _____ 喊： _____ 刻： _____
 根： _____ 谎： _____ 被： _____ 欺： _____
 骗： _____ 理： _____



4. **照例子写汉字，再组词语** (Combine these parts to make characters and form phrases after the model.)

zhào lì zì xiě hàn zì zài zǔ cí yǔ

lì
 例：纟 + 吉 → 结 结果
 其 + 欠 → _____ 扌 + 散 → _____
 口 + 咸 → _____ 士 + 尸 → _____
 王 + 升 → _____ 马 + 扁 → _____



bǐ yì bǐ zài zǔ cí yǔ
5. 比一比，再组词语 (Compare and form phrases.)

{ 千 _____
千 _____

{ 孩 _____
刻 _____

{ 里 _____
理 _____

{ 欺 _____
期 _____

{ 破 _____
被 _____

{ 狼 _____
根 _____
很 _____



zhào lì zì wán chéng jù zì
6. 照例子完 成 句子 (Reconstruct the sentences with “又” after the model.)

lì
例：他去年去中国旅游了，今年又去中国旅游了。(又)

- (1) 我昨天下午买了一本书，今天上午_____。
_____。(又)
- (2) 上一次放羊的孩子撒谎了，这一次_____。(又)
- (3) 小猫钓到了一条大鱼，现在_____。(又)
- (4) 上一次人们被他欺骗了，这一次_____。(又)
- (5) 昨天晚上方方在收拾房间，今天晚上_____。
_____。(又)



dú kè wén huí dá wèn tí
7. 读课文，回答问题 (Answer the following questions according to the text.)

- (1) 那个孩子在哪儿放羊?
答：_____
- (2) 人们跑上山时，山上有狼吗?
答：_____
- (3) 人们被谁骗了?
答：_____


(4) 你喜欢这个放羊的孩子吗？为什么？

答：_____



bǎ xià miàn de zì xiě wán zhěng

1. 把下面的字写完整 (Complete the following characters.)



dú yì dú

2. 读一读 (Read aloud.)

狼真的来了。

山上根本没有狼。

人们又听见那个小孩的叫喊声。

山下的人们立刻跑上山来。

放羊的孩子故意大声喊叫：“狼来了！狼来了！”



zhào lì zì xiě chū dài yǒu xià liè piān páng bù shǒu de zì

3. 照例子写出带有下列偏旁部首的字 (Write characters with the given radicals after the model.)

lì

例：亻：慢 快 忙

丿：_____

王：_____

木：_____

欠：_____

女：_____

讠：_____



xuǎn cí yǔ tián kòng

4. 选词语填空 (Choose the right words to fill in the blanks.)

已经 根本 故意 立刻

(1) 一个小孩说山上有狼，可是人们一跑上山就发现山上_____没有狼，是小孩在骗他们。

(2) 亮亮：你什么时候给我打电话？

方方：我一回家就_____给你打电话。

(3) 亮亮：你的作业做好了吗？

方方：_____做好了。

(4) 亮亮：对不起，你的杯子被我打破了。

方方：没关系，你不是_____的。可下次你一定要小心

啊!

理 喊 尝 撒谎 被

(1) 那个小孩说的都不是真的，他在_____。

(2) 我大声地_____：“云云！云云！”可是云云低着头往前走，不_____我。

(3) 人们_____那个放羊的孩子欺骗了。

(4) 这是糖还是盐，你一_____就知道了。



zhào lì zì xiě jù zì

5. 照例子写句子 (Reconstruct the sentences with the given words after the model.)

例：放羊的孩子大声喊叫：“狼来了！狼来了！”（故意）
放羊的孩子故意大声喊叫：“狼来了！狼来了！”

(1) 山上没有狼。（根本）

(2) 狼来了。（真的）

(3) 山下的人们跑上山来。（立刻）

(4) 人们听见喊叫声。（又）

(5) 她和妈妈笑了。（都）

(6) 他去河边玩儿。（常常）



zào jù

6. 造句 (Make sentences with the given words.)

(1) 又 _____

(2) 立刻 _____

(3) 根本 _____

(4) 欺骗 _____

(5) 故意 _____

(6) 捉弄 _____



7. **和爸爸妈妈读一读，演一演** (Read out and act the dialogue below with your parents.)

孩子 (跑上来，大声喊)：狼来了！狼来了！

山下的人们 (跑出来)：狼在哪儿？

孩子 (笑着)：没有狼，我就是想让你跑上山来。

山下的人们：这个孩子把我们骗了，我们下山吧。

(几天后)

孩子 (大声喊)：狼来了！狼来了！

山下的人们 (跑出来)：狼在哪儿？

孩子 (大笑)：真好笑，你们怎么又跑上山来了？

山下的人们 (很生气)：我们又被这个孩子骗了！我们回去干活儿吧。

(又过了几天，山上真的来了一只狼。)

孩子 (边跑边喊)：狼来了！狼来了！狼真的来了！

山下的人：我们别去了，这个孩子又在撒谎，我们再也不想理他，再也不想被他骗了。

(后来狼把那个孩子的很多羊都吃掉了。)